

お元気ですか!?

～チェンジャー・ balancer～

忘れていませんか？ 日常点検！


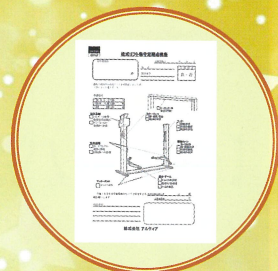
- ☑ 異音、エアリー漏れはありませんか？
- ☑ 回転部、摺動部の動作はスムーズですか？
- ☑ 各部位は正常に作動しますか？
- ☑ 作業の安全を心がけていますか？



▶▶ 事故を未然に防ぎます！

点検項目のご紹介

チェック項目に従って、アルティアサービス員が点検を行います。



回転部の動作確認

回転時に振動や異音が発生していないか確認します。異常時には修理を行い、部品の交換をご提案します。

エアリーユニット部の確認

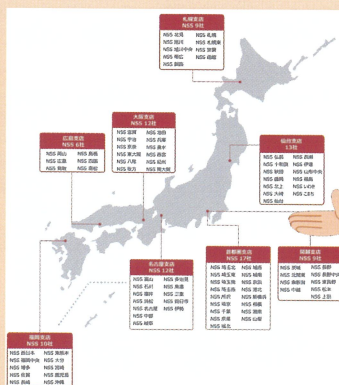
シリンダー・配管の接続部からのエアリー漏れの確認を行います。フィルターカップにドレンが溜まっていないことを確認します。
など

詳しくは、アルティアサービス員にお尋ねください。

アルティアサービス員

アルティア8支店をキーステーションとして、全国にサービスステーション (NSS) を、88拠点配備しています。万全のサービスサポートを整えています。

(2020年4月現在)

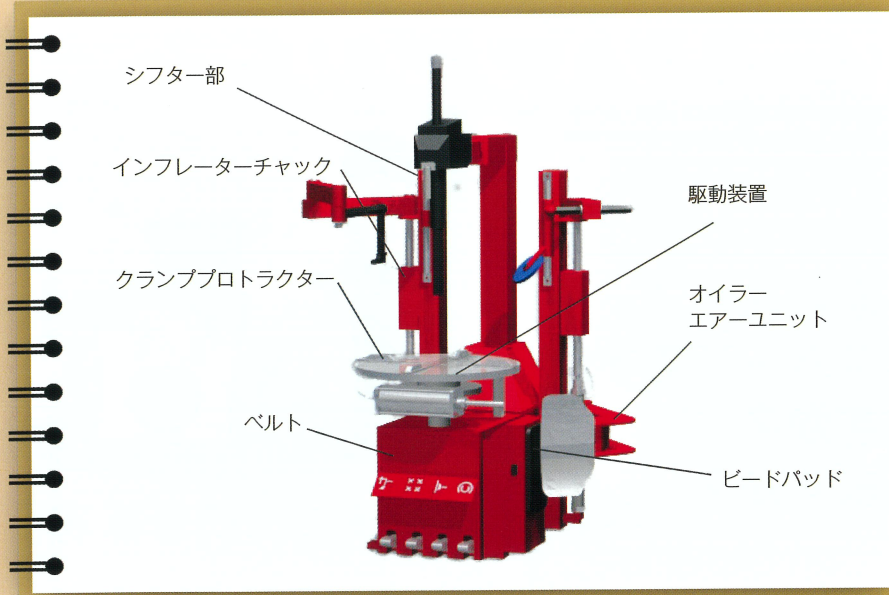


アルティアサービス員にお任せください！

日常点検 も、お忘れなく。安心・安全に！！

毎日の点検で、ご使用の機器の寿命を延ばします！

【タイヤチェンジャー】 日常点検



点検箇所	点検内容
コンプレッサー	コンプレッサーの水抜き
エアユニット	ドレインより水抜き
オイラー	点検窓からのオイルチェック オイルはペダル2~3回の操作で1滴程度に調整する
シフター部 クランプ座取付	ゴミや砂を取り除き清掃する 作動部は定期的に注油する
各締付部	各ボルト・ナットの緩みがないかを確認、増し締めを行う
ベルト	中央部を指で押し、たわみ量を10mmに調整する
クランププロトラクター	摩耗の場合は交換する
ビードパッド	摩耗の場合は交換する
インフレーターチャック	摩耗の場合は交換する

※ 機種によって、点検箇所が異なります。
点検詳細は、取扱説明書にて確認をお願いいたします。

【タイヤバランサー】 日常点検



点検箇所	点検内容
表示パネル	パネルの汚れ、取付状況
計測機能関係	各種機能表示の状況
ロックナット	ハンドル、ネジ部に損傷・摩耗・変形・異物の付着はないか
センターシャフト	フランジ、ネジの損傷・摩耗・変形・異物の付着はないか
ウェイトトレイ	ウェイトトレイの破損・変形、ウェイトが山積みになっていないか (ウェイトの積載量は20kg程度が目安)
電源	電源線は端子台に適正に接続され緩みがないか
自己診断機能	メインスイッチをONにした時、ウェイト量表示が「0g」になるか
ストップスイッチ	測定回転中に回転停止ができるか
ホイールガード	ホイールガードが開の時動作せず、閉の時に動作状態になるか
設置状態	アンカーボルトの緩みはないか

※ 機種によって、点検箇所が異なります。
点検詳細は、取扱説明書にて確認をお願いいたします。

安全に関するご注意 正しく安全にお使いいただくため、ご使用前に必ず「取扱説明書」をお読みください。

株式会社 アルティア

- 仕様は予告なく変更することがありますので、あらかじめご了承ください。
- ご用命・ご相談はお近くの各販売会社・アルティア各支店までどうぞ。

札幌支店	〒007-0803	札幌市東区東苗穂三条3-1-81	TEL:011(786)2010
仙台支店	〒983-0034	仙台市宮城野区扇町3-2-15	TEL:022(783)3810
首都圏支店	〒134-0088	江戸川区西葛西7-20-10	TEL:03(5659)8180
直販課	〒134-0088	江戸川区西葛西7-20-10	TEL:03(5659)8180
関東圏支店	〒134-0088	江戸川区西葛西7-20-10	TEL:03(5659)8180
名古屋支店	〒465-0035	名古屋市名東区豊が丘26番地	TEL:052(775)4010
大阪支店	〒556-0021	大阪市浪速区幸町3-7-11	TEL:06(7708)8820
広島支店	〒733-0842	広島市西区井口5丁目25-21	TEL:082(277)2340
福岡支店	〒812-0007	福岡市博多区東比恵3-6-1	TEL:092(411)5351
機工営業部	〒134-0088	江戸川区西葛西7-20-10	TEL:03(5659)8162
海外課	〒134-0088	江戸川区西葛西7-20-10	TEL:03(5659)8178

販売店



<http://altia.co.jp/>

