

SHS Sanitizer



リンレイ
ソーシャルハイジエニックシステム

搭乗型床面噴霧機

除菌剤噴霧が
短時間で広範囲に行えます



連続稼働時間
6.5 時間

噴霧能力
10,400 m² / h

搭乗型床面噴霧機 Sanitizer の特徴

除菌剤を広いエリアに迅速かつ効率的に噴霧します



・2 流体システムにより噴霧作業を効率的にムラ無く行えます。

・床面噴霧幅が **130cm** と広く、最大 10,400 m²/h の作業が可能です。




・最大 **110L** の噴霧剤を入れることができ、

6.5 時間* の連続作業ができます。*バッテリー新品時の稼働時間

※噴霧剤につきましては、各メーカーの希釈と安全に関する指示に従ってください。

こんな現場で活用します

物流倉庫、製造工場、病院、空港、駅舎、競技場、食堂、ショッピングセンター etc.



SHS Sanitizer 仕様

噴霧幅	130 cm	ノズル数 (床)	3 個
噴霧剤タンク	110 L	ノズル数 (左右)	各1 個
噴霧量	280 cc/min	車体幅	80 cm
噴霧量	16.8 L / h	車体長	160 cm
作業能力 (8km/h)	10,400 m ² /h	車体高	124 cm
稼働時間	6.5 h	最小回転半径	207 cm
走行速度	8 km/h	車両質量	350 kg
最大登坂	7 %	騒音値	70 dB
バッテリー	6 V × 4 個	付属品	外部充電器

作業動画はこちらをご覧ください



●使用時には安全な作業のため、各製品の使用上の注意を読んでから正しくご使用ください。●ここに記載された内容以外の詳細につきましては、弊社担当営業までお問い合わせください。

株式会社 リンレイ 業務製品事業部

本社 〒104-0061 東京都中央区銀座 4-10-13
TEL.03(3541)4851(代)

東京 03(3543)2281・大阪 06(6394)4571
名古屋 052(581)8241・札幌 011(521)5271
仙台 022(223)6868・広島 082(232)2333
高松 087(834)2738・福岡 092(883)7000

<https://www.rinrei.co.jp/>

創造する信頼のパートナー

株式会社 アルティア
機工営業部
〒134-0089 江戸川区西葛西 7-20-10
TEL:03(5659)8162

札幌支店 〒007-0803 札幌市東区南一条 3-1-8 TEL:011(786)0010
仙台支店 〒980-0034 仙台市青葉区南 2-2-10 TEL:025(783)2810
東京支店 〒134-0089 江戸川区西葛西 7-20-10 TEL:03(5659)8162
神奈川支店 〒134-0089 江戸川区西葛西 7-20-10 TEL:03(5659)8217
名古屋支店 〒466-0035 名古屋市中区栄 2-2-5 TEL:052(775)4010
大阪支店 〒556-0021 大阪市浪速区中町 3丁目7-11 TEL:06(770)8820
広島支店 〒733-0842 広島市南区江口 5丁目2-5 TEL:082(27)8040
福岡支店 〒812-0007 福岡市博多区東区 3-5-1 TEL:092(41)10001
機工営業部 〒134-0089 江戸川区西葛西 7-20-10 TEL:03(5659)8162
海外課 〒134-0089 江戸川区西葛西 7-20-10 TEL:03(5659)8178

RookRED



スクラバー（手押し型・自走型）

Antea series

Antea 50B
Antea 50BT
Antea 50BTO
Antea 50BTS
Antea 65BT



スクラバー（搭乗型）

Innova series

Innova 55B
Innova 70BTO
Innova 70S
Innova 85B
Innova 100B



スイーパー（搭乗型）

CS series

CS60



こだわりと信頼の“赤”

RookRED



3つのメリット

QUALITY ×

クオリティ

- ・凹凸床でも優れた吸水性能
- ・現場を選ばない優れた洗浄性能
- ・高い静粛性を実現した「ECOモード」
- ・簡単にできる日常お手入れ構造

ECONOMY ×

エコノミー

- ・お手頃価格&簡単交換の消耗部品
- ・準備・片付け労力を低減できる本体設計
- ・節水・節電に役立つ「ECOモード」機能
- ・性能充実でお求めやすい本体価格

SAFETY

セーフティ

- ・充実の安全装置（パーキングブレーキ・緊急停止など）
- ・衝突を回避する優れた視認性能
- ・転倒事故を低減するこだわりの吸水性能
- ・リンレイエンジニアによる充実のアフター

こだわりの吸水性能

日々の清掃で困ることのひとつに、凹凸床での吸水性能があります。多くのユーザーが点字ブロックなどの凹凸床での吸い残しに苦勞しています。RookREDは、凹凸床での作業に“こだわりの吸水性能”でお答えします。



〔吸水性能試験〕



パートナー企業

RookREDは、長年の開発で培った『技術』と、『お客様の声』を元に、世界トップブランドの清掃機器メーカー『イタリア COMAC社』に製造委託したリンレイの新しいマシンブランドです。



【COMAC社】
1974年イタリア北部ヴェローナ市にて創業。床洗浄機を中心に年間5万台を供給し、常に新しい技術にチャレンジする業務用総合清掃機器メーカー。



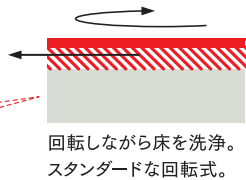
3

TYPES 床材に合わせて選べる3つの洗浄方式

1 ディスク式



ビニル系
床材に最適!

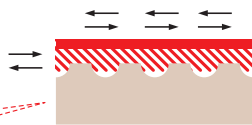


回転しながら床を洗浄。
スタンダードな回転式。

2 振動式



セラミック系
床材に最適!

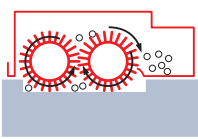


高速微振動で汚れを洗浄。
セラミック床に最適です。

3 シリンダーブラシ式



コンクリート系
床材に最適!



シリンダーブラシ&ホッパーで
粗ごみを回収しながら洗浄。
凹凸のある床に最適です。

Antea 50B

アンテア

NEW



20インチ

ディスク式
ビニル系
床材向き

清掃能力
1,500㎡
/h

手押し型

充実の洗浄力・吸水力はそのままだに、自由自在に操れる手押し型20インチのエコノミースタANDARDマシン。

仕様	20インチディスク式手押し型
洗浄幅	500mm
速度(約)	手押し型
清掃能力	1,500㎡/h
清水/汚水タンク	40/60L
パッド圧(標準/加圧)	23/-kg
ECOモード(静音)	—
バッテリー	メンテナンスフリー 12V×2
本体寸法(L×W×H)	1,177×591×992mm
スクイジー寸法	800mm
連続稼働時間(※)	3.0h
本体質量	140kg
付属品	バット台・充電器(内蔵)・スクイジー・充電ケーブル
ブラシ設定(オプション)	ソフト/スタンダード/ハード

Innova 55B

インノヴァ



22インチ

ディスク式
ビニル系
床材向き

清掃能力
3,080㎡
/h

搭乗型

最小回転半径154cmの旋回性能で狭い通路も簡単清掃。静粛性の「ECOモード」も搭載し、同クラスの自走型に比べ1.4倍の作業効率を実現したコンパクトな搭乗型。

仕様	22インチディスク式搭乗型
洗浄幅	560mm
速度(約)	5.5km/h
清掃能力	3,080㎡/h
清水/汚水タンク	65/75L
パッド圧(標準/加圧)	15/-kg
ECOモード(静音)	あり
バッテリー	メンテナンスフリー 12V×2
本体寸法(L×W×H)	1,265×600×1,030mm
スクイジー寸法	800mm
連続稼働時間(※)	2.0h
本体質量	202kg
付属品	バット台・充電器(内蔵)・スクイジー・充電ケーブル
ブラシ設定(オプション)	ソフト/スタンダード/ハード

Antea 50BT

アンテア



20インチ

ディスク式
ビニル系
床材向き

清掃能力
2,000㎡
/h



充実の洗浄力・吸水力に静粛性の「ECOモード」を加えた
これからのグローバルスタンダードマシン。
ショッピングセンターや医療施設に最適。

仕様	20インチディスク式自走型
洗浄幅	500mm
速度(約)	4.0km/h
清掃能力	2,000㎡/h
清水/汚水タンク	40/60L
パッド圧(標準/加圧)	23/—kg
ECOモード(静音)	あり
バッテリー	メンテナンスフリー 12V×2
本体寸法(L×W×H)	1,177×591×1,009mm
スクイジー寸法	800mm
連続稼働時間(※)	2.5h
本体質量	177kg
付属品	バット台・充電器(内蔵)・スクイジー・充電ケーブル
プラン設定(オプション)	ソフト/スタンダード/ハード

Antea 65BT

アンテア



26インチ

ディスク式
ビニル系
床材向き



清掃能力
2,620㎡
/h



65cmの洗浄幅と大容量タンクで高い生産性を実現。
更に静粛性の「ECOモード」を搭載しました。
交通関連施設や大型ショッピングセンターに最適。

仕様	26インチ(13インチ×2)ディスク式自走型
洗浄幅	655mm
速度(約)	4.0km/h
清掃能力	2,620㎡/h
清水/汚水タンク	62/66L
パッド圧(標準/加圧)	30/40kg
ECOモード(静音)	あり
バッテリー	メンテナンスフリー 12V×2
本体寸法(L×W×H)	1,220×695×1,050mm
スクイジー寸法	800mm
連続稼働時間(※)	2.0h
本体質量	187kg
付属品	バット台・充電器(内蔵)・スクイジー・充電ケーブル
プラン設定(オプション)	ソフト/スタンダード/ハード

Innova 85B

インノヴァ



34インチ

ディスク式
ビニル系
床材向き

清掃能力
5,100㎡
/h



コンパクトボディに広い洗浄幅。高い洗浄力・吸水力と
大容量タンク装備。さらに静粛性の「ECOモード」搭載。
交通関連施設や大型ショッピングセンターに最適。

仕様	34インチ(17インチ×2)ディスク式搭乗型
洗浄幅	850mm
速度(約)	6.0km/h
清掃能力	5,100㎡/h
清水/汚水タンク	110/125L
パッド圧(標準/加圧)	30/60kg
ECOモード(静音)	あり
バッテリー	補水式 6V×4
本体寸法(L×W×H)	1,495×850×1,320mm
スクイジー寸法	1,105mm
連続稼働時間(※)	3.0h
本体質量	355kg
付属品	バット台・充電器(外置)・スクイジー
プラン設定(オプション)	ソフト/スタンダード/ハード

Innova 100B

インノヴァ



40インチ

ディスク式
ビニル系
床材向き



清掃能力
6,000㎡
/h



圧倒的な洗浄幅で高い作業効率を実現。
高い洗浄力・吸水力に静粛性の「ECOモード」搭載。
交通関連施設や大型ショッピングセンターに最適。

仕様	40インチ(20インチ×2)ディスク式搭乗型
洗浄幅	1,000mm
速度(約)	6.0km/h
清掃能力	6,000㎡/h
清水/汚水タンク	110/125L
パッド圧(標準/加圧)	45/—kg
ECOモード(静音)	あり
バッテリー	補水式 6V×4
本体寸法(L×W×H)	1,495×1,035×1,320mm
スクイジー寸法	1,105mm
連続稼働時間(※)	3.0h
本体質量	372kg
付属品	バット台・充電器(外置)・スクイジー
プラン設定(オプション)	ソフト/スタンダード/ハード

Antea 50BT0

アンテア

20インチ



振動式
セラミック系
床材向き

清掃能力
2,000㎡
/h



自走型

高速微振動がセラミックタイルの洗浄に優れた効果を発揮。
日常清掃にも優れ、食品スーパーや
ショッピングセンターに最適。

仕様	20インチ振動式自走型
洗浄幅	500mm
速度(約)	4.0km/h
清掃能力	2,000㎡/h
清水/汚水タンク	40/60L
パッド圧(標準/加圧)	25/—kg
ECOモード(静音)	あり
バッテリー	メンテナンスフリー 12V×2
本体寸法(L×W×H)	1,071×591×1,009mm
スクイジー寸法	800mm
連続稼働時間(※)	2.5h
本体質量	181kg
付属品	充電器(内蔵)・スクイジー・充電ケーブル
ブラシ設定(オプション)	—

Antea 50BTS

アンテア

20インチ



シリンダーブラシ式
コンクリート系
床材向き

清掃能力
2,000㎡
/h



自走型

シリンダーブラシとホッパーにより
木片等の粗ごみを回収しながら洗浄。
凹凸のあるコンクリート系床の工場や物流倉庫に最適。

仕様	20インチシリンダーブラシ式自走型
洗浄幅	500mm
速度(約)	4km/h
清掃能力	2,000㎡/h
清水/汚水タンク	40/60L
パッド圧(標準/加圧)	25/—kg
ECOモード(静音)	あり
バッテリー	メンテナンスフリー 12V×2
本体寸法(L×W×H)	1,156×612×1,009mm
スクイジー寸法	800mm
連続稼働時間(※)	2.5h
本体質量	182kg
付属品	スタンダードブラシ×2・充電器(内蔵)・スクイジー・充電ケーブル
ブラシ設定(オプション)	スタンダード/ハード/スーパーハード

Innova 70BT0

インノヴァ

28インチ



振動式
セラミック系
床材向き

清掃能力
4,200㎡
/h



搭乗型

高速微振動がセラミックタイルの洗浄に優れた効果を発揮。
高い吸水性能と静粛性の「ECOモード」も搭載。
大型ショッピングセンターに最適。

仕様	28インチ振動式搭乗型
洗浄幅	700mm
速度(約)	6.0km/h
清掃能力	4,200㎡/h
清水/汚水タンク	110/125L
パッド圧(標準/加圧)	30/60kg
ECOモード(静音)	あり
バッテリー	補水式 6V×4
本体寸法(L×W×H)	1,495×805×1,320mm
スクイジー寸法	1,105mm
連続稼働時間(※)	3.0h
本体質量	372kg
付属品	充電器(外置)・スクイジー
ブラシ設定(オプション)	—

Innova 70S

インノヴァ

28インチ



シリンダーブラシ式
コンクリート系
床材向き

清掃能力
4,140㎡
/h



搭乗型

シリンダーブラシとホッパーにより木片等の
粗ごみを回収しながら洗浄。高い作業効率で凹凸のある
コンクリート系床の工場や物流倉庫に最適。

仕様	28インチシリンダーブラシ式搭乗型
洗浄幅	690mm
速度(約)	6.0km/h
清掃能力	4,140㎡/h
清水/汚水タンク	110/125L
パッド圧(標準/加圧)	20/—kg
ECOモード(静音)	あり
バッテリー	補水式 6V×4
本体寸法(L×W×H)	1,495×805×1,320mm
スクイジー寸法	990mm
連続稼働時間(※)	3.0h
本体質量	365kg
付属品	スタンダードブラシ・充電器(外置)・スクイジー
ブラシ設定(オプション)	スタンダード/ハード

RookRED スーパー

CS60 シーエス

NEW



清掃能力
5,000m³/h



左右サイドブラシを採用、乗り降りしやすい低床ステップで簡単清掃。タイルカーペットから駐車場まで、様々な環境で使える搭乗型スーパー。

仕様	搭乗型スーパー
清掃幅	1,000mm
メインブラシ	600mm
サイドブラシ (RL)	400mm
速度 (約)	5.0km/h
清掃能力	5,000m ³ /h
ダストコンテナ	65L
フィルターシェーカー	あり
バッテリー	メンテナンスフリー 12V×2
本体寸法 (L×W×H)	1,455×845×1,030mm
連続稼働時間 (※)	2.0~3.0h
本体質量	267kg
付属品	充電器 (内蔵)・充電ケーブル
ブラシ設定 (オプション)	スタンダード/タンビコ

※ 連続稼働時間は新品バッテリー時であり、また床材により変わります。

オプション

オプション品名	Antea 50B・BT/65BT	Innova 55B	Innova 85B/100B	Antea 50BTO	Innova 70BTO	Antea 50BTS	Innova 70S	CS60
耐油スクイジー (PU)	○	○	○	○	○	○	○	—
ブラシ ソフト PPL	○	○	○	—	—	—	—	—
ブラシ スタンダード PPL	○	○	○	—	—	標準	標準	標準
ブラシ ハード PPL	○	○	○	—	—	—	○	—
ブラシ 砥粒入り	○	○	○	—	—	—	—	—
ブラシ スーパーハード PPL	—	—	—	—	—	○	—	—
ブラシ タンビコ	—	—	—	—	—	—	—	○
メロディユニットキット	○	○	○	○	○	○	○	○
LEDヘッドライトキット	○	○	○	○	○	○	○	○
ドライプレコーダーキット	○	○	○	○	○	○	○	○
クラクションキット	○	○	○	○	○	○	○	○
LED回転灯キット	○	○	標準	○	標準	○	標準	○

◎ = 加工品の為、要納期確認 ○ = 在庫品 — = 設定無し
※ その他特型仕様については弊社営業担当にお問い合わせください。

弊社 web サイトにて最新情報をご閲覧いただけます。▶▶▶



おすすめの洗剤

清掃用ケミカル&マシンの総合メーカー「リンレイ」がお客様へ最適なご提案をいたします。お気軽にお問い合わせください。

ビニル系床材日常清掃用
「つやワザ復元クリーナー 18L」

セラミック系床材日常清掃用
「セラミック用中性洗剤 18L」

セラミック系床材定期清掃用
「セラミック用強力アルカリ洗剤 4L」

製造工場等床材鉱物系油清掃用
「グリスト1100 18L」

食品工場等床材動物系油清掃用
「グリスト1200 18L」



マシンについてのお問い合わせは
リンレイマシンコールセンター

03-5847-1130 平日 9:00 - 17:00

● 使用時には安全な作業のため、各製品の使用上の注意を読んでから正しくご使用ください。 ● ここに記載された内容以外の詳細につきましては、弊社担当営業までお問い合わせください。

株式会社 リンレイ 業務製品事業部
本社 〒104-0061 東京都中央区銀座 4-10-13
TEL.03(3541)4851(代)
東京 03(3543)2281・大阪 06(6394)4571
名古屋 052(581)8241・札幌 011(521)5271
仙台 022(223)6868・広島 082(232)2333
高松 087(834)2738・福岡 092(883)7000

FM589905/ISO9001
EMS589904/ISO14001
秦野事業所認証登録

創造する信頼のパートナー
ALTEA
株式会社アルティア
機工営業部
〒134-0088 江戸川区西葛西 7-20-10
TEL.03(5659)8182

札幌支店 〒007-0803 札幌市東区南一条3-1-81 TEL.011(784)0210
仙台支店 〒983-0054 仙台市宮城野区立野町5-2-18 TEL.022(780)1910
新潟支店 〒951-8585 新潟市中央区西千代7-2-10 TEL.025(858)8182
横浜支店 〒134-0088 江戸川区西葛西 7-20-10 TEL.03(5659)8217
東京支店 〒140-0035 東京都葛飾区新小岩5-1-1 TEL.03(567)504510
大阪支店 〒596-9021 大阪府東淀川区南3丁目2-11 TEL.06(779)98820
京都支店 〒773-0842 兵庫県神戸市西区南5-2-1 TEL.078(77)9240
福岡支店 〒813-0007 福岡市博多区博多駅前3-6-1 TEL.092(41)13231
鹿児島支店 〒134-0088 江戸川区西葛西 7-20-10 TEL.03(5659)8182
那覇支店 〒134-0088 江戸川区西葛西 7-20-10 TEL.03(5659)8178

<https://www.rinrei.co.jp/>


VEGETABLE OIL INK 大豆油インキで印刷しています。本カタログに掲載されている製品の仕様は予告なく変更される場合があります。

静電誘導式ガンスプレー

SHS[®] e-SprayTM イースプレー



噴霧作業の効率化を実現



オフィス

(デスク周り・清掃用具など)



スポーツジム

(フィットネス機器・休憩室など)

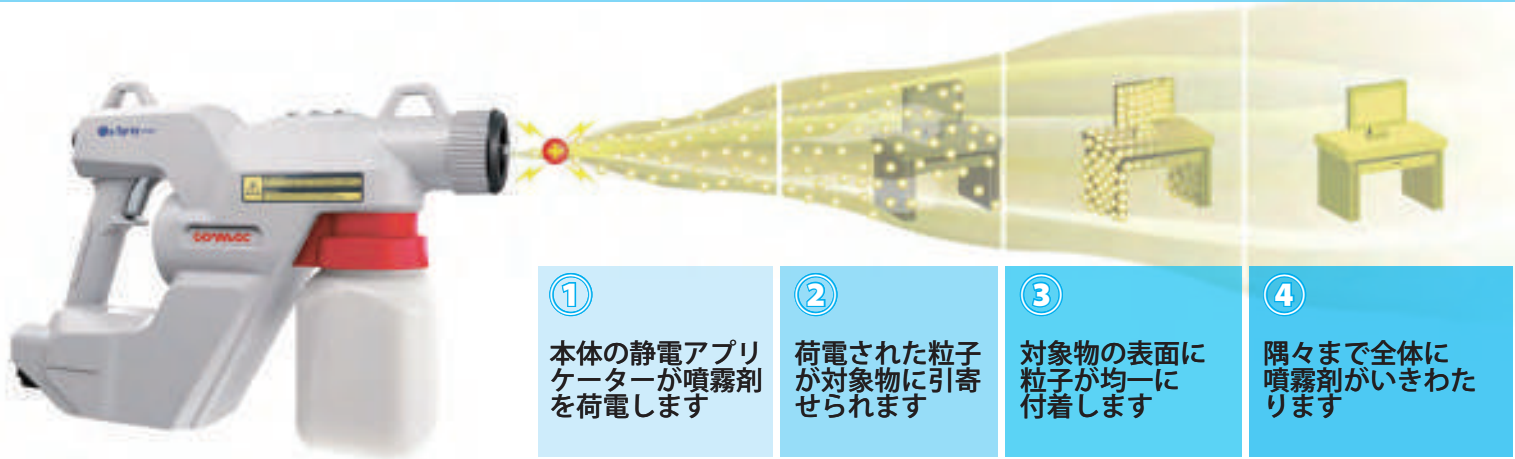


交通機関

(駅舎・車両・荷物棚・手すりなど)

工場・物流施設、クリニック・診療所、学童・保育施設、介護施設、美容室 などにもご使用頂けます

■ 静電誘導式ガンスプレーの仕組み



■ e-Spray の特徴

- スイッチ 1 つで静電誘導式に早変わり



- 噴射方向だけでなく、対象物の裏面や隙間等、隅々に噴霧剤がいきわたります



■ 作業性をより高めるラインアップ



持ち運びに便利なポータブルケース付き



ショルダーサポートストラップオプション品



バックパック 2L タンクオプション品 ※サポートストラップ付き

■ e-Spray 仕様

噴霧方式	静電誘導式スプレー
本体素材	抗菌樹脂製
ノズル径 (噴霧液滴径)	0.3mm (40μm)
噴霧量	45 cc/分
噴霧時間	22分
タンク容量	1.0L
バッテリー	18V/2 Ah

稼働時間	4時間
充電時間	1.5時間
L * W * H	417 * 90 * 280 mm
本体質量	1.3 kg
バッテリー質量	0.4 kg
総質量 (満水時)	2.7 kg
騒音値	70 dB

- 使用時には安全な作業のため、各製品の使用上の注意を読んでから正しくご使用ください。
- アルコール類の噴霧は、お止めください。

- 噴霧剤につきましては、各メーカーの希釈と安全に関する指示に従ってください。
- ここに記載された内容以外の詳細につきましては、弊社担当営業までお問い合わせください。

株式会社 リンレイ 業務製品事業部

本社 〒104-0061 東京都中央区銀座 4-10-13
TEL.03(3541)4851(代)

東京 03(3543)2281・大阪 06(6394)4571
名古屋 052(581)8241・福岡 092(883)7000
札幌 011(521)5271・仙台 022(223)6868
広島 082(232)2333・高松 087(834)2738

<https://www.rinrei.co.jp/>

創造する信頼のパートナー
ALTA
株式会社 アルティア
機工営業部
〒134-0088 江戸川区西葛西 7-20-10
TEL.03(5659)8162

札幌支店 〒007-0803 札幌市東区南豊三番 3-1-81 TEL.011(786)2010
仙台支店 〒983-0034 仙台市宮城野区南町 3-2-1 5 TEL.022(783)3810
青森支店 〒134-0088 江戸川区西葛西 7-20-10 TEL.03(5659)8162
富山支店 〒134-0088 江戸川区西葛西 7-20-10 TEL.03(5659)8162
新潟支店 〒134-0088 江戸川区西葛西 7-20-10 TEL.03(5659)8162
東京支店 〒465-0035 名古屋市中東区豊が丘 2-6 番地 TEL.052(776)4010
大阪支店 〒733-0842 大阪市西区弁町 5丁目 7-11 TEL.06(770)8820
広島支店 〒733-0842 広島市西区弁町 5丁目 25-21 TEL.082(277)2340
福岡支店 〒812-0007 福岡市博多区東比恵 3-6-1 TEL.092(411)5351
機工営業部 〒134-0088 江戸川区西葛西 7-20-10 TEL.03(5659)8162
海外課 〒134-0088 江戸川区西葛西 7-20-10 TEL.03(5659)8178



<https://altea.co.jp/>